

Tabela Nr 1 – wyposażenie



Lp.	Opis i wymagane parametry	Ilość	Wymagana przybliżona forma/styl elementu wyposażenia
1	<p>Fotel na stelażu metalowym, siedzisko ze skóry naturalnej; Skóra grubość min 1,0 mm, atesty: odporność barwy na tarcie (na sucho, na mokro)</p> <p>– 4-5 (PN-EN ISO 11640), trudnozapalność – papieros (UNI EN 1021-1), trudnozapalność – zapałka (UNI EN 1021-2), odporność na światło – 5 (BS EN ISO 105-B02), stelaż: wersja na metalowych płozach, kolor: chrom błyszczący (chromowany), siedzisko: pianka cięta</p> <p>– gęstość 25 kg/m³, ścianka – pianka cięta – gęstość 35 kg/m³.</p> <p>Wymiary: wysokość: 70 cm , głębokość: 70 cm cm, szerokość: 70 cm , kolor czerwony</p> <p>Tolerancja parametrów +- 10 %</p>	12 szt.	
2	<p>Sofa na stelażu metalowym, siedzisko ze skóry naturalnej; Skóra grubość min. 1,0 mm atesty: odporność barwy na tarcie (na sucho, na mokro) – 4-5 (PN-EN ISO 11640), trudnozapalność – papieros (UNI EN 1021-1), trudnozapalność – zapałka (UNI EN 1021-2), odporność na światło – 5 (BS EN ISO 105-B02), stelaż: wersja na metalowych płozach, kolor: chrom błyszczący (chromowany), siedzisko: pianka cięta – gęstość 25 kg/m³, ścianka – pianka cięta – gęstość 35 kg/m³. Wymiary: wysokość: 70 cm , głębokość: 70 cm , szerokość: 120 cm , kolor czerwony</p> <p>Tolerancja parametrów +- 10 %</p>	3 szt.	

Tabela Nr 1 – wyposażenie





3	Sofa na stelażu metalowym, siedzisko ze skóry naturalnej; Skóra grubość min. 1,0 mm, atesty: odporność barwy na tarcie (na sucho, na mokro) – 4-5 (PN-EN ISO 11640), trudnozapałność – papieros (UNI EN 1021-1), trudnozapałność – zapaląka (UNI EN 1021-2), odporność na światło – 5 (BS EN ISO 105-B02), stelaż: wersja na metalowych płozach, kolor: chrom błyszczący (chromowany), siedzisko: pianka cięta – gęstość 25 kg/m3, ścianka – pianka cięta – gęstość 35 kg/m3. Wymiary: wysokość: 70 cm, głębokość: 70 cm, szerokość: 150 cm, kolor czerwony Tolerancja wymiarów +/- 10 %	3 szt.	
4	Stolik kawowy podstawa na żeliwnej, czarnej stopie, noga z metalowej rury malowanej proszkowo na kolor srebrny lub pokryty chromowaną powłoką galwaniczną; wymiary podstawowe: wysokość całkowita od 70cm, wymiar stopy 40cm x 40cm cm Błat szerokość całkowita 60 cm x 60 cm, błat płyta melaminowa lub błat Topalit, kolor błatu czarny; Tolerancja parametrów +/- 10 %	5 szt.	
5	Donice na hol : Wysokość – 90 cm Średnica zewnętrzna – 45cm Średnica wewnętrzna - 40 cm Pojemność dno standardowe – 90 litrów Pojemność podwójne dno 20 litrów Kolor czarny Tolerancja parametrów +/- 10 %	6 szt.	
6	Stolik cateringowy podstawa stołu czteroramienna, stalowa, malowana proszkowo lub chromowana, stopki wykonane z tworzywa sztucznego; błat melaminowany, pokryty topalitem; wymiary 110cm,	4 szt.	

Tabela Nr 1 – wyposażenie





	średnica blatu 60 cm; kolor podstawa chrom, blat czarny; Tolerancja parametrów +/- 10 %		
7	Pokrowiec do stolika Cateringowego Wymiary 60 cm Kolor czerwony Skład : poliester + elastan Tolerancja parametrów +/- 10 %	4 szt.	
8	Szafa chłodząca, jednodrzwiowa przyścienna, przeszklona - zakres temperatury pracy w szafach chłodniczych od -2°C do 8°C, - samoczynnie zamykające się drzwi. - zamek do drzwi. - odparowanie wody pochodzącej z rozmrażania parownika. - 6 półek rusztowych - możliwość regulacji odstępów między półkami. - nogi z regulowaną wysokością - zasilanie 230V 50Hz. - liczba drzwi: 1- lewe - moc: 480 W. Pojemność: 600 l. Wymiary: 710x800 x 2000mm. Tolerancja parametrów +/- 10 %	1 szt.	
9	Filiżanka biała do herbaty z porcelany skaleniowej z talerzykiem : Główne informacje średnica spodka: 18cm Wysokość całkowita: 11cm wysokość kubka: 8cm Pojemność: 36cl Tolerancja wymiarów +/- 15 %	30 szt.	
10	Filiżanka biała do kawy z porcelany skaleniowej z talerzykiem : Główne informacje średnica spodka: 15cm Wysokość całkowita: 9cm wysokość kubka: 7cm Pojemność: 20cl Tolerancja wymiarów +/- 15 %	60 szt.	

Tabela Nr 1 – wyposażenie



11	Filiżanka biała do kawy espresso z porcelany skaleniowej z talerzykiem: średnica spodka: 12cm Wysokość całkowita: 6cm wysokość kubka: 5 cm Pojemność: 6cl Tolerancja wymiarów +- 15 %	20 szt	
12	Talerzyk deserowy z porcelany skaleniowej okrągły Rozmiar 15 cm Tolerancja wymiarów +- 15 %	100 szt.	
13	Łyżeczka do herbaty, stal nierdzewna Rozmiar 12cm Tolerancja wymiarów +- 15 %	110 szt.	
14	Czajnik elektryczny ze stali nierdzewnej : Pojemność użytkowa min. 2 l Napięcie 230 V Moc min 2400 W Długość przewodu min. 100 cm Kolor Srebrny	1 szt.	
15	Łyżeczka deserowa , stal nierdzewna	100 szt.	
16	Komplet noży kuchennych w całości ze stali nierdzewnej : 1 nóż uniwersalny 14 cm (dł. całkowita 25 cm), 1 nóż kucharski 16cm (dł. całkowita 29 cm) 1 nóż kucharski 20 cm (dł. całkowita 33 cm). Tolerancja wymiarów +- 15 %	1 kom.	
17	Ekspres ciśnieniowy - pojemniki na wodę i kawę - wybór 5 rodzajów napojów - wyświetlacz LCD - menu w języku polskim - funkcja jednego przycisku One Touch - wykończenie ze stali nierdzewnej - możliwość podłączenie do wody bieżącej - możliwość odprowadzenia nieczystości - wymiary (szer. x głęb. x wys.) w mm 350 x	1 szt.	

Tabela Nr 1 – wyposażenie


	<p>450x 600</p> <ul style="list-style-type: none"> - jednoczesne parzenie 2 kaw - moc:230-V min 1400 - ciśnienie min 15 bar pojemność zbiornika na kawę : min. 1 kg, na wodę min 3 l - Automatyczne czyszczenie - Automatyczne odkamienianie (odwapnianie) - węże podłączeniowe <p>Tolerancja parametrów +- 10 %</p>		
18	<p>Ściana ażurowa wykonana z elementów drewnianych barwionych i lakierowanych w kolorze wiśnia amerykańska , szerokość desek min. 10 cm , grubość min 25 mm, ilość pionowych desek wchodzących w skład ścianki min 10 szt. długość ścianki 2 mb., wysokość 270 cm</p>	1 kom.	
19	<p>Fototapeta na zamówienie (zdjęcie wzorcowe dostarczy zamawiający) , powierzchnia ściany 475x270 cm, zmywalna, szerokość arkusza 100 cm</p>	1 szt.	
20	<p>Kawiarnia: Lada prosta dł 252 cm szer. 52 cm , blat, wejście za ladę podnoszone do góry na zawiasach, płyta laminowana MDF, grubość min 38 mm, kolor wiśnia amerykańska Dokładny wymiar należy dobrać z natury</p>	1 szt.	
21	<p>Szatnia Lada prosta 230 cm dł, blat, wejście za ladę podnoszone do góry na zawiasach, płyta laminowana MDF, grubość min 38 mm, kolor wiśnia amerykańska Dokładny wymiar należy dobrać z natury</p>	1 szt.	
22	<p>Wieszak mocowany jest do ściany, posiadający ruchome ramie Wieszak mocowany jest do ściany, posiada ruchome ramie</p> <ul style="list-style-type: none"> -długość całkowita wieszaka : L = 14cm -liczba wieszaczek do powieszania 	3 szt.	

Tabela Nr 1 – wyposażenie

	<p>odzieży : 24 szt. = 48 cm uchwytów - konstrukcja wykonana z profilu 30x50mm Wykończenie : wieszaczki chrom lub matowy chrom</p>		
23	<p>Wieszak szatniowy ścienny – na belce przymocowanej do ściany L-3800 - 56 szt. Wykończenie : wieszaczki : chrom lub matowy Chrom</p>	1 szt.	
24	<p>Wieszak szatniowy ścienny – na belce przymocowanej do ściany L-1600 - 28 SZT. Wykończenie : -wieszaczki : chrom lub matowy chrom</p>	1 szt.	
25	<p>Wieszak szatniowy ścienny – na belce przymocowanej do ściany L-1500 - 26 SZT. Wykończenie : -wieszaczki : chrom lub matowy chrom</p>	1 szt.	
26	<p>Żeton gr. 2mm – stal nierdzewna, dwustronny szlif</p>	254 szt.	
27	<p>Numeracja wieszaka / stojaka szatniowego</p>	254 szt.	
28	<p>Fotel biurowy z wysokim profilowanym oparciem, tapicerowany. Podstawa pięcioramienna chrom (aluminium, polerowane), podłokietniki regulowane góra i dół, regulacja wysokości siedziska, regulacja synchronicznego odchylania oparcia / siedziska z możliwością dostosowania sprężystości odchylenia oparcia do ciężaru siedzącego.</p>	2 szt.	
29	<p>Blat kawiarniany spiek kwarcowy 4,65 m.b., szer. 60 cm, grubość 12 mm , kolor szary zbliżony do koloru zlewu Dokładny wymiar należy dobrać z natury</p>	1 szt.	
30	<p>Zabudowa kuchenna 4,10 m.b. wysokość 82 cm szafka kuchenna dolna - drzwi pod zlew 2 szt. szafka kuchenna dolna - drzwi szuflada 4 szt. szafka kuchenna dolna - drzwi szufladowa 1 szt. Kolor szary połączony z białym Zabudowa wykonana z płyty laminowanej</p>	1 kom.	



Tabela Nr 1 – wyposażenie




	MDF gr. 38 mm Dokładny wymiar należy dobrać z natury		
31	Kasa Blat okno kasowe z płyty laminowanej MDF gr. 38 mm 140 X 55 Kolor – wiśnia amerykańska Wymiar należy dobrać z natury	1 szt.	
32	Biurko na metalowym stelażu ze stalowych profili zamkniętych o przekroju czworokątnym. Blat o grubości 25 mm pokryty laminatem w kolorze wiśnia amerykańska 3 szuflady zamykane zamkiem kluczowym. Wymiary biurka biurko- 2500x600x800mm Tolerancja parametrów +- 10 %	1 .szt	
33	Biurko na metalowym stelażu ze stalowych profili zamkniętych o przekroju czworokątnym. Blat o grubości 25 mm pokryty laminatem w kolorze - wiśnia amerykańska 3 Szuflady zamykane zamkiem kluczowym. Wymiary biurka biurko- 160x600x800mm Tolerancja parametrów +- 10 %	1 szt.	
34	Szafa biurowa 2400/400/2100 skręcana z trzech modułów po 800 mm Dwa moduły biurowe skradający się z półek na dokumenty oraz trzeci wyposażony w wieszak i szafkę na buty - górny blat i półki wykonane z laminowanej płyty wiórowej grubości 25 mm, - korpus z lamina grubości 16 mm - wszystkie krawędzie zabezpieczone tworzywem ABS - metalowe uchwyty z polerowanego aluminium, - szafy z drzwiami są zamykane na zamek, w komplecie dwa klucze - nośność półki 30-35 kg przy równomiernym obciążeniu - odległość między półkami 30 cm Kolor : wiśnia amerykańska Tolerancja parametrów +- 10 %	1 kom.	

Tabela Nr 1 – wyposażenie



35	<p>Monitor reklamowy Typ ekranu Płaski panel LCD LED lub OLED Zużycie energii 150 W?? Przekątna ekranu min 50 " Rozdzielczość Ultra HD 4 K Składnik interfejsu wideo, kompozytowe, HDMI Porty HDMI Porty min 2 porty Interfejs PC z interfejsem DVI, VGA (HD-15), DisplayPort Kompatybilność z HDCP Technologia IPS Tuner TV – Tak Właściwości Powłoka antyrefleksyjna, inteligentna oszczędność energii, czujnik temperatury Głośniki- tak Port USB Tak, min 2 porty Zdalne sterowanie Zdalne sterowanie Zasilanie 230 V (50/60 Hz) Dodatkowe wyposażenie w dedykowany wieszak ścienny.</p> <p>Tolerancja parametrów+- 10 %</p>	1 szt.	
36	<p>Szyna galeryjna aluminiowa w kolorze srebrny szczotkowany Wymiary profilu Szer. profilu: 8,-10 mm Wys. profilu: 25-28 mm</p> <p>W zestawie akcesoria: 30 szt. haczyki do obrazów średnie 30 linki nylonowe z haczykiem ślizgowym o długości 150 cm 15 szt. zaślepki szare 20 szt. łącznik szyny 30 śrub, 30 kołków, 30 klipsów</p> <p>Obciążenie pojedynczego haczyka do obrazów maks. 5kg,</p>	30 m.b.	
37	<p>1. Maskownica grzejnikowa wykonana z płyty MDF o podwyższonej odporności na wilgoć. I ciepło. Wymiary maskownicy bez obudowy to: - szerokość: 152 cm - wysokość: 96 cm</p>	1 szt.	

Tabela Nr 1 – wyposażenie






	<ul style="list-style-type: none"> - grubość: - kolor : wiśnia amerykańska <p>Dokładny wymiar należy dobrać z natury</p>		
38	<p>2. Maskownica grzejnikowa wykonana z płyty MDF o podwyższonej odporności na wilgoć i ciepło. Wymiary maskownicy bez obudowy to:</p> <ul style="list-style-type: none"> - szerokość: 93 cm - wysokość: 119.5 cm - grubość: - kolor : wiśnia amerykańska <p>Dokładny wymiar należy dobrać z natury</p>	1 szt.	
39	<p>3. Maskownica grzejnikowa wykonana z płyty MDF o podwyższonej odporności na wilgoć i ciepło. Wymiary maskownicy bez obudowy to:</p> <ul style="list-style-type: none"> - szerokość: 75cm - wysokość: 117 cm - grubość: - kolor : wiśnia amerykańska <p>Dokładny wymiar należy dobrać z natury</p>	1 szt.	
40	<p>4. Maskownica grzejnikowa wykonana z płyty MDF o podwyższonej odporności na wilgoć i ciep[ło. Wymiary maskownicy bez obudowy to:</p> <ul style="list-style-type: none"> - szerokość: 116 cm / 45 cm - wysokość: 72cm - grubość: 20 cm <p>- kolor : wiśnia amerykańska</p> <p>Dokładny wymiar należy dobrać z natury</p>	1 szt.	
41	<p>5. Maskownica grzejnikowa wykonana z płyty MDF o podwyższonej odporności na wilgoć i ciepło. Wymiary maskownicy bez obudowy to:</p> <ul style="list-style-type: none"> - szerokość: 122 cm - wysokość: 83 cm - grubość: 20 - kolor : wiśnia amerykańska 	1 szt.	
42	<p>6. Maskownica grzejnikowa wykonana z płyty MDF o podwyższonej odporności na wilgoć i ciepło. Wymiary maskownicy bez obudowy to:</p> <ul style="list-style-type: none"> - szerokość: 131,5 cm - wysokość: 90.5 cm 	1 szt.	

Tabela Nr 1 – wyposażenie



	<p>- grubość: 19.5 - kolor : wiśnia amerykańska Dokładny wymiar należy dobrać z natury</p>		
43	<p>ODKURZACZ PRZEMYSŁOWY: Funkcje: sucho / mokro Wydatek powietrza: min 130/s Podciśnienie: 220/22 mbar/kPa Moc silnika: min 2400W Zbiornik: stal nierdzewna Całkowita objętość zbiornika: 60 l Maks. pojemność pyłów: min 25 l Maks. pojemność cieczy: min 40 l Średnica rury: Ø 40 Zasilanie: 230 V Pływak: tak Otrząsacz: tak (mechaniczny) Poziom hałasu: max 79 dB (A) Kabel zasilający: 7,5 m wąż ssący o długości min. 2,5 m dwie stalowe chromowane rury ssawka okrągła z włosiem ssawka szczelinowa ssawka podłogowa 400 mm nakładka z włosiem na ssawkę podłogową nakładka z lamelkami na ssawkę podłogową filtr koszowy tkaninowy 4 szt. Tolerancja parametrów +- 10 %</p>	1 szt.	
44	<p>ODKURZACZ BEZPRZEWODOWY BATERYJNY: Pojemność zbiornika (l): 9-10 l Poziom ciśnienia akustycznego (dB (A)): 62-65 Czas pracy akumulatora (min.): min 30 minut Akumulator (V/Ah): 36 / 7,5 Czas pracy (min.): 46 (eco) / 24 (standard) -Ssawka podłogowa -Teleskopowa rura ssąca -Ssawka szczelinowa -Kolanko -Wąż ssący -Ładowarka Tolerancja parametrów +- 10 %</p>	1 szt.	

Tabela Nr 1 – wyposażenie





45	<p>Wózek na odpady</p> <ul style="list-style-type: none"> - stelaż wykonany ze stali nierdzewnej - podstawa wózka wyposażona w 6 skrętnych kółek - wewnętrzny uchwyt z zapinkami na worek o pojemności 120 litrów - worek osłonowy wykonany z materiału wodoodpornego, chroniący worek na odpady - worek osłonowy otwierany z boku suwakiem ułatwia wyciągnięcie pełnego worka z odpadami - w pełni otwieralna pokrywa - możliwość zastosowania oznaczeń pozwalających na sortowanie odpadów <p>Parametry: Wymiary wózka: 640-x 1400 x 1000 mm</p> <p>Waga wózka: 30kg Tolerancja parametrów +- 10 %</p>	1 szt.	
46	<p>Wózek do sprzątania</p> <ul style="list-style-type: none"> - wewnętrzny uchwyt z zapinkami na worek o pojemności 120 litrów - worek osłonowy wykonany z materiału wodoodpornego, chroniący worek na odpady - worek osłonowy otwierany z boku suwakiem ułatwia wyciągnięcie pełnego worka z odpadami - dwie wysuwane kuwety zabezpieczone przed wypadnięciem - cztery wiadra o pojemności 6 litrów z pokrywami - dwa wiadra o pojemności min 20 litrów - prasa do wyciskania mopów <p>Parametry: - szerokość 65 cm - wysokość 110cm - waga max. 45 kg - długość 160cm Tolerancja parametrów +- 10 %</p>	1 szt.	

Tabela Nr 1 – wyposażenie

47	<p>Zamiatarka automatyczna ręczna :</p> <p>Wydajność zmiatania : min 2900m² / h</p> <p>Szerokość robocza 70cm</p> <p>Średnica szczotki 410mm</p> <p>Koła 220 mm, gumowe</p> <p>Pojemność zbiornika min 50 L</p> <p>Napęd bezpaskowy</p> <p>Regulacja wysokości szczotki , 7 pozycji</p> <p>Możliwość przechowywania w pionie</p> <p>Kierownica płaska</p> <p>Tolerancja parametrów +- 10 %</p>	1 szt.	
48	<p>Lustro z żarówkami LED</p> <p>Podświetlenie: żarówki LED 3,5W, gwint E27</p> <p>Rozmieszczenie i ilość żarówek: 11 wzdłuż trzech krawędzi</p> <p>Kolor podświetlenia: biały neutralny</p> <p>Napięcie pracy: 220-230V - łatwe podłączenie pod instalację elektryczną</p> <p>Dystans lustra od ściany: 60mm</p> <p>Wymiar (szer. x wys.): 1000x700mm •</p> <p>Grubość szkła: min. 5mm</p> <p>Tolerancja parametrów +- 10 %</p>	3 szt.	
49	<p>KOSZ PEDAŁOWY DO SEGREGACJI ODPADÓW, TRZYKOMOROWYŁ 3 X 15 L</p> <ul style="list-style-type: none"> - wykonany ze stali nierdzewnej i tworzywa - pokrywy podnoszone niezależnie przyciskiem pedałowym - trzy wyjmowane, wewnętrzne wiadra z pałkami - solidny uchwyt do przenoszenia kosza - specjalna podstawa z tworzywa nierysująca podłogi <p>PARAMETRY TECHNICZNE:</p> <p>głębokość 35cm</p> <p>szerokość 60cm</p> <p>wysokość 50cm</p> <p>Tolerancja parametrów +- 10 %</p>	1 SZT.	